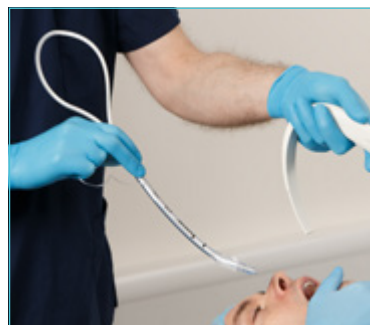





# Estilete Universal Bougie



Un estilete y bougie híbrido



Manejo de la vía aérea ▪ Accesorios para la vía aérea



## Presentamos el Universal Estilete Bougie (USB)™

### Un estilete y bougie híbrido en un dispositivo fácil de usar

El Universal Stylet Bougie, o USB, representa un avance significativo en el diseño y desarrollo de introductores de tubos endotraqueales (bougies) y estiletes.

Tradicionalmente, los requisitos de diseño de los estiletes y bougies siempre se han considerado incompatibles. Un estilete requiere suficiente rigidez para permitir que el tubo endotraqueal se manipule y mantenga en una variedad de ángulos, mientras que un bougie debe ser lo suficientemente flexible como para permitir una retroalimentación positiva del anillo traqueal al tiempo que incorpora características de memoria específicas para permitir una colocación correcta.

El diseño único del USB incorpora dos secciones maleables con propiedades diferentes y distintas a cada lado de una sección más flexible. El USB se puede manipular fácilmente en una variedad de ángulos cuando se usa como estilete, pero tiene la flexibilidad cuando se usa como bougie para proporcionar un nivel significativamente mejorado de retroalimentación del anillo traqueal.

Además, la forma hexagonal proporciona menos contacto con la superficie interna del tubo endotraqueal, lo que proporciona una inserción y extracción particularmente fáciles.

## Características principales

### Forma hexagonal de baja fricción

para una inserción y extracción óptimas



### Información del dispositivo

confirmación del tamaño, diámetro y otros detalles clave del producto



### Extremo aplanado (extremo opuesto al paciente)

permite al usuario volver a insertar el extremo del USB en el conector del tubo endotraqueal para mantener la posición del producto

### Punta de Coudé

para optimizar la inserción. Atraumático para reducir el riesgo de trauma

### optiLube™

Se incluye un sobre de lubricante en cada paquete para facilitar la inserción y extracción óptimas (solo 8090015)



### Secciones maleables y amplificación mecánica

las secciones del dispositivo marcadas en gris indican dónde el USB es maleable, lo que permite la manipulación del USB al ángulo deseado y, en combinación con la sección central flexible, proporciona una mejor retroalimentación del anillo traqueal

### Marcas de longitud

confirmación de la longitud a 45, 20 y 12 cm desde la punta del extremo del paciente del dispositivo para un posicionamiento correcto



## Beneficios clave

### El USB ofrece una serie de ventajas clave sobre las bougies y estiletes tradicionales

**Bougie y estilete híbrido** — el diseño único del USB significa que el dispositivo se puede usar como estilete o como bougie.

**Inserción y extracción más fáciles** — la forma hexagonal única del USB proporciona menos contacto e interferencia con el tubo endotraqueal, lo que garantiza que el dispositivo siempre se pueda insertar y quitar fácilmente. La forma hexagonal también proporciona un agarre óptimo y reduce el potencial de rodadura.

**Almacenamiento más fácil** — el diseño plegado y el tamaño más pequeño del USB hacen que sea más fácil y conveniente de almacenar que estiletes y bougies tradicionales. También garantiza que la orientación del dispositivo sea siempre clara.

**Detección mejorada del anillo traqueal** — cuando hay una vista laríngea restringida, no siempre es posible determinar visualmente si un bougie se ha colocado correctamente en la tráquea. En tales circunstancias, se puede obtener información inmediata sobre si la colocación ha sido exitosa determinando si los anillos traqueales se pueden sentir a medida que la bujía se mueve hacia atrás y hacia adelante. Esto es lo mismo para el USB, excepto que su diseño único, que incorpora una sección flexible colocada entre dos secciones maleables, proporciona un nivel mejorado de amplificación y detección de anillos traqueales que generalmente no se ve con las bujías tradicionales.



Debido a su diseño único, el USB™ se puede usar de varias maneras como bougie y estilete

Como bougie:



Como bougie estándar.



Como una bougie estándar, pero con el USB conservado en su forma original. El usuario puede insertar el dispositivo mientras aún está en esta forma para conservar la direccionalidad, luego pasar el tubo por el USB una vez colocado correctamente.



El tubo endotraqueal se puede precargar a través del USB para que la punta del tubo se ubique en el punto donde comienza la segunda sección maleable (identificada por las secciones grises). Luego, el extremo proximal se pliega hacia atrás en el tubo traqueal para que el tubo no se mueva accidentalmente. Una vez que la bougie se ha colocado correctamente, el tubo traqueal se pasa por el USB como de costumbre.

Como estilete:



Directo al globo de inflado.



Curvo.



## Uso del USB™

### Ideal tanto para uso prehospitalario como hospitalario

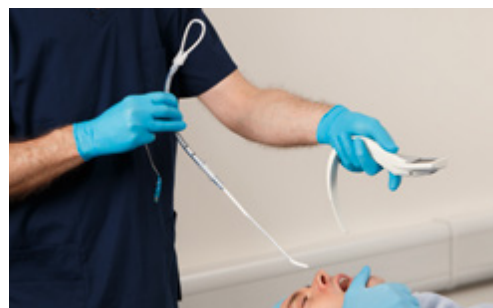
El USB se puede utilizar tanto en el entorno prehospitalario como en el hospitalario. En el entorno prehospitalario, el diseño plegado y el paquete más pequeño facilitan su almacenamiento en vehículos de emergencia y mochilas o kits de rescate sin comprometer la integridad o la forma del dispositivo. El diseño híbrido de bougie y estilete también elimina la necesidad de llevar dispositivos separados de cada tipo, al tiempo que conserva ambas opciones clínicas.

### Uso del USB como bougie

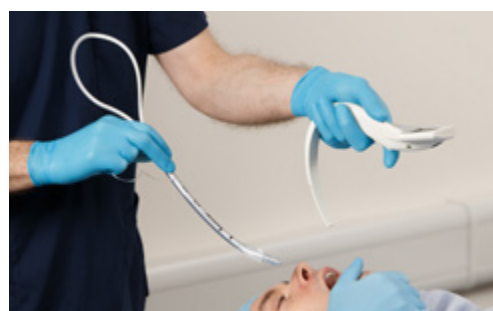
- Mayor amplificación, que proporciona una retroalimentación y detección de anillo táctil superior.
- La forma hexagonal y el diseño plegado proporcionan una confirmación continua de la orientación del producto.
- El extremo proximal del USB se puede plegar en el tubo endotraqueal para evitar movimientos accidentales hasta el punto en que el tubo se enrutará a través del USB.
- Se puede utilizar en una variedad de configuraciones, lo que permite flexibilidad en el uso y la posibilidad de usar el dispositivo sin necesidad de un asistente.

### Uso del USB como estilete

- La forma hexagonal proporciona menos contacto con el tubo endotraqueal y, por lo tanto, es más fácil quitar el USB del tubo traqueal una vez que se ha logrado la colocación correcta.
- La forma hexagonal proporciona menos contacto con el tubo endotraqueal y, por lo tanto, es más fácil quitar el USB del tubo endotraqueal una vez que se ha logrado la colocación correcta.



Uso del USB como bougie



Uso del USB como estilete

### Ajuste del USB al ángulo deseado

El USB tiene dos secciones maleables que se pueden doblar para crear el ángulo deseado. Las secciones del dispositivo marcadas en gris indican dónde es maleable el USB.



Código	Descripción	Unidad/Cja
8090015	Estilete Universal Bougie con OptiLube™	10
8080015	Estilete Universal Bougie	10

[Solicite más información](#)

[Saber más](#)

[Ver video](#)

OptiLube es una marca comercial de Optimum Medical.

IS6.16 MX • Issue 7 09.25



Intersurgical México, Carretera a Comunidad Palo Alto S/N, Parque Spartek I, Naves 41 y 42, 76248, Querétaro, México. T: +52 442 628 6251 info@intersurgical.mx www.intersurgical.mx



El fabricante Intersurgical Ltd está certificado en ISO 9001:2015  
ISO 13485:2016 y  
ISO 14001:2015

**Por favor piense antes de imprimir**  
Ahorre energía y papel. Si debe imprimir esta información, imprímala a doble cara.